


**A MARZO 31 DE 2025 COMPARATIVO A MARZO 31 DE 2024**  
**(Cifras en pesos colombianos)**

ACTIVO	31/03/2025	31/03/2024	VARIACION	
			ABSOLUTA	RELATIVA
<b>ACTIVO CORRIENTE</b>				
<b>EFFECTIVO Y EQUIVALENTES AL EFFECTIVO</b>	<b>796.743.806</b>	<b>920.673.529</b>	<b>-123.929.723</b>	<b>-13,46%</b>
Caja	2.400.000	2.000.000	400.000	20,00%
Depositos en Instituciones Financieras	322.188.722	562.541.875	-240.353.153	-42,73%
Efectivo de uso restringido	472.155.084	356.131.654	116.023.430	100,00%
<b>CUENTAS POR COBRAR</b>	<b>622.314.550</b>	<b>454.447.656</b>	<b>167.866.894</b>	<b>36,94%</b>
Administración de Proyectos	620.544.790	453.842.937	166.701.853	36,73%
Otras cuentas por cobrar	1.769.760	604.719	1.165.041	192,66%
<b>TOTAL ACTIVO CORRIENTE</b>	<b>1.419.058.356</b>	<b>1.375.121.185</b>	<b>43.937.171</b>	<b>3,20%</b>
<b>ACTIVO NO CORRIENTE</b>				
<b>PROPIEDADES, PLANTA Y EQUIPO</b>	<b>84.129.968</b>	<b>45.251.616</b>	<b>38.878.352</b>	<b>85,92%</b>
Herramientas y accesorios	60.070.252	19.947.352	40.122.900	201,14%
Muebles, enseres y equipo de oficina	81.035.229	61.960.730	19.074.499	30,78%
Equipo de comunicación y computacion	87.291.213	86.573.623	717.590	0,83%
Depreciación acumulada de propiedades planta y	-144.266.726	-123.230.089	-21.036.637	-17,07%
<b>OTROS ACTIVOS</b>	<b>6.835.793.905</b>	<b>7.343.467.837</b>	<b>-507.673.932</b>	<b>-6,91%</b>
Seguros	0	94.641.913	-94.641.913	-100,00%
Estudios y Proyectos	1.124.579.353	1.141.646.122	-17.066.769	100,00%
Anticipo Impuestos	578.770.949	342.603.781	236.167.168	68,93%
Licencias	41.827.877	45.133.527	-3.305.650	-7,32%
Software	19.040.000	19.040.000	0	0,00%
Activos Intangibles en fase de desarrollo	5.121.013.184	5.744.886.625	-623.873.441	-10,86%
Amortizacion acumulada de Activos	-49.437.458	-44.484.131	-4.953.327	-11,14%
<b>TOTAL ACTIVO NO CORRIENTE</b>	<b>6.919.923.873</b>	<b>7.388.719.453</b>	<b>-468.795.580</b>	<b>-6,34%</b>
<b>TOTAL ACTIVO</b>	<b>8.338.982.229</b>	<b>8.763.840.638</b>	<b>-424.858.409</b>	<b>-4,85%</b>
<b>PASIVO</b>				
<b>PASIVO CORRIENTE</b>				
Cuentas por pagar	429.286.886	241.247.338	188.039.548	77,94%
Beneficio a Empleados	128.446.910	110.987.195	17.459.715	15,73%
Otros Pasivos(Recursos Recibidos en Admòn)	401.850.174	366.541.132	35.309.042	9,63%
<b>TOTAL PASIVO CORRIENTE</b>	<b>959.583.970</b>	<b>718.775.665</b>	<b>240.808.305</b>	<b>33,50%</b>
<b>TOTAL PASIVO NO CORRIENTE</b>	<b>0</b>	<b>0</b>	<b>0</b>	<b>0</b>
<b>TOTAL PASIVO</b>	<b>959.583.970</b>	<b>718.775.665</b>	<b>240.808.305</b>	<b>33,50%</b>
<b>PATRIMONIO</b>				
<b>Capital Suscrito y Pagado</b>	<b>17.433.527.443</b>	<b>17.433.527.443</b>	<b>0</b>	<b>0,00%</b>
Capital Autorizado	18.000.000.000	18.000.000.000	0	0,00%
Capital por suscribir	566.472.557	566.472.557	0	0,00%
<b>Resultado Ejercicios anteriores</b>	<b>-10.256.252.037</b>	<b>-9.319.408.302</b>	<b>-936.843.735</b>	<b>-10,05%</b>
<b>Resultados del Ejercicio</b>	<b>202.122.853</b>	<b>-69.054.168</b>	<b>271.177.021</b>	<b>392,70%</b>
<b>TOTAL PATRIMONIO</b>	<b>7.379.398.259</b>	<b>8.045.064.973</b>	<b>-665.666.714</b>	<b>-8,27%</b>
<b>TOTAL PASIVO Y PATRIMONIO</b>	<b>8.338.982.229</b>	<b>8.763.840.638</b>	<b>-424.858.409</b>	<b>-4,85%</b>
<b>CUENTAS DE ORDEN DEUDORAS</b>	<b>0</b>	<b>0</b>	<b>0</b>	<b>0</b>
LITIGIOS Y MECANISMOS ALTERNATIVOS DE SOLUCION DE CONFLICTOS	4.647.917.693	0	4.647.917.693	100,00%
EJECUCION DE PROYECTOS DE INVERSION	3.991.996.627	0	3.991.996.627	100,00%
DEUDORAS POR EL CONTRARIO(CR)	-8.639.914.320	0	-8.639.914.320	100,00%


**JULIAN ELIECER-FONSECA ARIAS**  
Gerente


**JAVIER FERNANDO GOMEZ ESTRADA**  
Revisor Fiscal  
TP No. 37002-T


**SANDRA PATRICIA HENAO HERNANDEZ**  
Contadora  
T.P No. 59746-T

En Representación de Nexia Montes & Asociados  
S.A.S.



**Promotora  
Energética**  
del Centro


PROMOTORA ENERGETICA DEL CENTRO S.A.S. E.S.P


ESTADO DE RESULTADO INTEGRAL


A MARZO 31 DE 2025 COMPARATIVO A MARZO 31 DE 2024

(Cifras en pesos colombianos)

DETALLE	31/03/2025	31/03/2024	VARIACION	
			ABSOLUTA	RELATIVA
<b>INGRESOS OPERACIONALES</b>	<b>879.872.134</b>	<b>531.566.287</b>	<b>348.305.847</b>	<b>65,52%</b>
<b>COSTOS</b>	<b>482.576.756</b>	<b>422.909.047</b>	<b>59.667.709</b>	<b>14,11%</b>
<b>UTILIDAD BRUTA</b>	<b>397.295.378</b>	<b>108.657.240</b>	<b>288.638.138</b>	<b>265,64%</b>
<b>GASTOS DE ADMINISTRACION Y OPERACIÓN</b>	<b>168.537.685</b>	<b>181.440.523</b>	<b>-12.902.838</b>	<b>-7,11%</b>
Sueldos y salarios	31.409.923	28.016.752	3.393.171	12,11%
Contribuciones efectivas	5.409.301	5.716.505	-307.204	-5,37%
Aportes sobre la nómina	0	0	0	0,00%
Prestaciones sociales	7.469.309	6.186.693	1.282.616	20,73%
Gastos de personal diversos	0	909.900	-909.900	0,00%
Generales	118.021.819	128.396.840	-10.375.021	-8,08%
Impuestos contribuciones y tasas	6.227.333	12.213.833	-5.986.500	-49,01%
<b>DETERIORO, DEPRECIACIONES, Y PROVISIONES</b>	<b>27.765.536</b>	<b>6.945.674</b>	<b>20.819.862</b>	<b>299,75%</b>
Depreciación de propiedades, planta y equipo	7.662.231	5.238.785	2.423.446	46,26%
Amortización licencias	20.103.305	1.706.889	18.396.416	1077,77%
<b>UTILIDAD OPERACIONAL</b>	<b>200.992.157</b>	<b>-79.728.957</b>	<b>280.721.114</b>	<b>352,09%</b>
Ingresos Financieros	1.134.997	10.680.349	-9.545.352	-89,37%
Otros ingresos	3.843	0	3.843	100,00%
Otros gastos	8.144	5.560	2.584	100,00%
<b>RESULTADO DEL EJERCICIO</b>	<b>202.122.853</b>	<b>-69.054.168</b>	<b>271.177.021</b>	<b>392,70%</b>

  
**JULIAN ELIECER FONSECA ARIAS**  
Gerente

  
**JAVIER GOMEZ ESTRADA**  
Revisor Fiscal  
TP No. 37002-T  
En Representación de Nexia Montes & Asociados S.A.S.

  
**SANDRA PATRICIA HENAO HERNANDEZ**  
Contadora  
T.P No. 59746-T