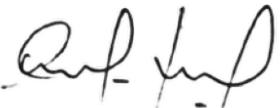



**A NOVIEMBRE 30 DE 2024 COMPARATIVO A NOVIEMBRE 30 DE 2023
(Cifras en pesos colombianos)**

| ACTIVO | 30/11/2024 | 30/11/2023 | VARIACION | |
|--|-----------------------|-----------------------|-----------------------|------------------|
| | | | ABSOLUTA | RELATIVA |
| ACTIVO CORRIENTE | | | | |
| EFFECTIVO Y EQUIVALENTES AL EFFECTIVO | 841,472,949 | 2,374,559,563 | -1,533,086,615 | -64.56% |
| Caja | 2,000,000 | 1,805,000 | 195,000 | 10.80% |
| Depositos en Instituciones Financieras | 211,706,124 | 1,623,239,009 | -1,411,532,886 | -86.96% |
| Efectivo de uso restringido | 627,766,825 | 749,515,554 | -121,748,729 | 100.00% |
| CUENTAS POR COBRAR | 458,149,023 | 507,512,721 | -49,363,698 | -9.73% |
| Administración de Proyectos | 458,149,023 | 506,745,276 | -48,596,253 | -9.59% |
| Otras cuentas por cobrar | 0 | 767,445 | -767,445 | 100.00% |
| TOTAL ACTIVO CORRIENTE | 1,299,621,972 | 2,882,072,284 | -1,582,450,312 | -54.91% |
| ACTIVO NO CORRIENTE | | | | |
| PROPIEDADES, PLANTA Y EQUIPO | 32,500,591 | 53,772,893 | -21,272,302 | -39.56% |
| Herramientas y accesorios | 19,947,352 | 19,947,352 | 0 | 0.00% |
| Muebles, enseres y equipo de oficina | 61,960,730 | 67,373,678 | -5,412,948 | -8.03% |
| Equipo de comunicación y computacion | 87,491,112 | 90,173,623 | -2,682,511 | -2.97% |
| Depreciación acumulada de propiedades planta y | -136,898,603 | -123,721,760 | -13,176,843 | -10.65% |
| OTROS ACTIVOS | 7,398,139,023 | 6,228,275,235 | 1,169,863,787 | 18.78% |
| Bienes y servicios pagados por anticipado | 1,178,601,510 | 171,838,141 | 1,006,763,369 | 585.88% |
| Anticipo Impuestos | 458,070,970 | 288,507,786 | 169,563,184 | 58.77% |
| Licencias | 61,710,208 | 68,258,028 | -6,547,820 | -9.59% |
| Software | 19,040,000 | 19,040,000 | 0 | 0.00% |
| Activos Intangibles en fase de desarrollo | 5,744,886,625 | 5,744,886,625 | 0 | 0.00% |
| Amortización acumulada de Activos | -64,170,290 | -64,255,345 | 85,054 | 0.13% |
| TOTAL ACTIVO NO CORRIENTE | 7,430,639,614 | 6,282,048,129 | 1,148,591,485 | 18.28% |
| TOTAL ACTIVO | 8,730,261,586 | 9,164,120,413 | -433,858,827 | -4.73% |
| PASIVO | | | | |
| PASIVO CORRIENTE | | | | |
| Cuentas por pagar | 196,285,661 | 240,132,652 | -43,846,991 | -18.26% |
| Beneficio a Empleados | 97,847,522 | 110,613,764 | -12,766,242 | -11.54% |
| Otros Pasivos(Recursos Recibidos en Admòn) | 582,469,832 | 673,755,301 | -91,285,469 | -13.55% |
| TOTAL PASIVO CORRIENTE | 876,603,015 | 1,024,501,717 | -147,898,702 | -14.44% |
| TOTAL PASIVO NO CORRIENTE | 0 | 0 | 0 | 0 |
| TOTAL PASIVO | 876,603,015 | 1,024,501,717 | -147,898,702 | -14.44% |
| PATRIMONIO | | | | |
| Capital Suscrito y Pagado | 17,433,527,443 | 17,433,527,443 | 0 | 0.00% |
| Capital Autorizado | 18,000,000,000 | 18,000,000,000 | 0 | 0.00% |
| Capital por suscribir | 566,472,557 | 566,472,557 | 0 | 0.00% |
| Resultado Ejercicios anteriores | -9,319,408,302 | -9,308,909,498 | -10,498,805 | -0.11% |
| Resultados del Ejercicio | -260,460,570 | 15,000,751 | -275,461,321 | -1836.32% |
| TOTAL PATRIMONIO | 7,853,658,571 | 8,139,618,696 | -285,960,126 | -3.51% |
| TOTAL PASIVO Y PATRIMONIO | 8,730,261,586 | 9,164,120,413 | -433,858,828 | -4.73% |


JULIAN ELIECER FONSECA ARIAS
Gerente


CARLOS JULIO ARIAS MARIN
Revisor Fiscal
T.P No. 37378- T

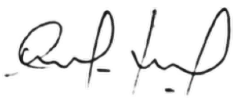

SANDRA PATRICIA HENAO HERNANDEZ
Contadora
T.P No. 59746-T



PROMOTORA ENERGETICA DEL CENTRO S.A.S. E.S.P
ESTADO DE RESULTADO INTEGRAL
A NOVIEMBRE 30 DE 2024 COMPARATIVO A NOVIEMBRE 30 DE 2023
(Cifras en pesos colombianos)

| DETALLE | 30/11/2024 | 30/11/2023 | VARIACION | |
|---|----------------------|----------------------|---------------------|------------------|
| | | | ABSOLUTA | RELATIVA |
| INGRESOS POR PRESTACION DE SERVICIOS | 2,151,771,659 | 1,972,888,235 | 178,883,424 | 9.07% |
| COSTOS POR PRESTACION DE SERVICIOS | 1,716,161,932 | 1,055,818,431 | 660,343,501 | 62.54% |
| UTILIDAD BRUTA | 435,609,727 | 917,069,804 | -481,460,077 | -52.50% |
| GASTOS DE ADMINISTRACION Y OPERACIÓN | 678,750,080 | 897,348,050 | -218,597,971 | -24.36% |
| Sueldos y salarios | 92,107,478 | 236,404,551 | -144,297,073 | -61.04% |
| Contribuciones efectivas | 16,846,721 | 38,405,189 | -21,558,468 | -56.13% |
| Prestaciones sociales | 24,596,508 | 60,857,804 | -36,261,296 | -59.58% |
| Gastos de personal diversos (capacitación) | 1,634,342 | 1,648,176 | -13,834 | 100.00% |
| Generales | 515,421,190 | 529,521,876 | -14,100,686 | -2.66% |
| Impuestos contribuciones y tasas | 28,143,840 | 30,510,454 | -2,366,614 | -7.76% |
| DETERIORO, DEPRECIACIONES, Y PROVISIONES | 40,300,348 | 52,037,629 | -11,737,281 | -22.56% |
| Depreciación de propiedades, planta y equipo | 21,108,867 | 17,910,892 | 3,197,975 | 17.85% |
| Amortización licencias | 19,191,481 | 34,126,737 | -14,935,256 | -43.76% |
| DEFICIT OPERACIONAL | -283,440,701 | -32,315,875 | -251,124,826 | -777.09% |
| Ingresos Financieros | 22,121,868 | 44,923,733 | -22,801,865 | -50.76% |
| Otros ingresos | 2,421,998 | 2,415,974 | 6,024 | 0.25% |
| Otros gastos | 1,563,736 | 23,080 | 1,540,656 | 100.00% |
| RESULTADO DEL EJERCICIO | -260,460,570 | 15,000,752 | -275,461,322 | -1836.32% |


JULIAN ELIECER FONSECA ARIAS
Gerente


CARLOS JULIO ARIAS MARIN
Revisor Fiscal
T.P No. 37378- T


SANDRA PATRICIA HENAO HERNANI
Contadora
T.P No. 59746-T