



**A OCTUBRE 31 DE 2024 COMPARATIVO A OCTUBRE 31 DE 2023
(Cifras en pesos colombianos)**

ACTIVO	31/10/2024	31/10/2023	VARIACION	
			ABSOLUTA	RELATIVA
ACTIVO CORRIENTE				
EFFECTIVO Y EQUIVALENTES AL EFFECTIVO	640,163,371	1,697,412,373	-1,057,249,002	-62.29%
Caja	2,000,000	1,805,000	195,000	10.80%
Depositos en Instituciones Financieras	53,715,757	808,367,219	-754,651,462	-93.36%
Efectivo de uso restringido	584,447,614	887,240,154	-302,792,540	100.00%
CUENTAS POR COBRAR	633,654,841	594,288,160	39,366,681	6.62%
Administración de Proyectos	633,654,841	593,559,382	40,095,459	6.76%
Otras cuentas por cobrar	0	728,778	-728,778	100.00%
TOTAL ACTIVO CORRIENTE	1,273,818,212	2,291,700,533	-1,017,882,321	-44.42%
ACTIVO NO CORRIENTE				
PROPIEDADES, PLANTA Y EQUIPO	33,938,908	56,410,497	-22,471,588	-39.84%
Herramientas y accesorios	19,947,352	19,947,352	0	0.00%
Muebles, enseres y equipo de oficina	61,960,730	67,373,678	-5,412,948	-8.03%
Equipo de comunicación y computación	87,491,113	90,173,623	-2,682,510	-2.97%
Depreciación acumulada de propiedades planta y	-135,460,287	-121,084,156	-14,376,131	-11.87%
OTROS ACTIVOS	7,370,340,179	6,155,824,900	1,214,515,280	19.73%
Bienes y servicios pagados por anticipado	1,187,260,919	117,489,923	1,069,770,996	910.52%
Anticipo Impuestos	420,325,342	275,840,006	144,485,336	52.38%
Licencias	61,710,209	68,258,028	-6,547,819	-9.59%
Software	19,040,000	19,040,000	0	0.00%
Activos Intangibles en fase de desarrollo	5,744,886,625	5,738,631,476	6,255,149	0.11%
Amortización acumulada de Activos	-62,882,916	-63,434,533	551,618	0.87%
TOTAL ACTIVO NO CORRIENTE	7,404,279,088	6,212,235,396	1,192,043,691	19.19%
TOTAL ACTIVO	8,678,097,300	8,503,935,929	174,161,370	2.05%
PASIVO				
PASIVO CORRIENTE				
Cuentas por pagar	152,260,433	258,783,968	-106,523,535	-41.16%
Beneficio a Empleados	78,722,755	203,687,165	-124,964,410	-61.35%
Otros Pasivos(Recursos Recibidos en Admón)	650,273,166	892,244,011	-241,970,845	-27.12%
TOTAL PASIVO CORRIENTE	881,256,354	1,354,715,144	-473,458,790	-34.95%
TOTAL PASIVO NO CORRIENTE	0	0	0	0
TOTAL PASIVO	881,256,354	1,354,715,144	-473,458,790	-34.95%
PATRIMONIO				
Capital Suscrito y Pagado	17,433,527,443	16,433,527,443	1,000,000,000	6.09%
Capital Autorizado	18,000,000,000	18,000,000,000	0	0.00%
Capital por suscribir	566,472,557	1,566,472,557	-1,000,000,000	-63.84%
Resultado Ejercicios anteriores	-9,319,408,302	-9,308,909,498	-10,498,804	-0.11%
Resultados del Ejercicio	-317,278,195	24,602,840	-341,881,035	-1389.60%
TOTAL PATRIMONIO	7,796,840,946	7,149,220,785	647,620,161	9.06%
TOTAL PASIVO Y PATRIMONIO	8,678,097,300	8,503,935,929	174,161,371	2.05%


JULIAN ELIECER FONSECA ARIAS
Gerente


CARLOS JULIO ARIAS MARIN
Revisor Fiscal
T.P No. 37378- T



SANDRA PATRICIA HENAO HERNANDEZ
Contadora
T.P No. 59746-T




PROMOTORA ENERGETICA DEL CENTRO S.A.S. E.S.P
ESTADO DE RESULTADO INTEGRAL
A OCTUBRE 31 DE 2024 COMPARATIVO A OCTUBRE 31 DE 2023
(Cifras en pesos colombianos)

DETALLE	31/10/2024	31/10/2023	VARIACION	
			ABSOLUTA	RELATIVA
INGRESOS POR PRESTACION DE SERVICIOS	1,898,389,095	1,794,709,797	103,679,298	5.78%
COSTOS POR PRESTACION DE SERVICIOS	1,580,429,367	971,315,302	609,114,065	62.71%
UTILIDAD BRUTA	317,959,728	823,394,495	-505,434,767	-61.38%
GASTOS DE ADMINISTRACION Y OPERACIÓN	623,558,267	793,203,069	-169,644,802	-21.39%
Sueldos y salarios	83,929,400	214,670,802	-130,741,402	-60.90%
Contribuciones efectivas	15,502,344	35,034,939	-19,532,595	-55.75%
Prestaciones sociales	22,384,829	48,485,911	-26,101,082	-53.83%
Gastos de personal diversos (capacitación)	1,352,342	1,648,176	-295,834	100.00%
Generales	476,335,953	465,015,963	11,319,990	2.43%
Impuestos contribuciones y tasas	24,053,398	28,347,278	-4,293,879	-15.15%
DETERIORO, DEPRECIACIONES, Y PROVISIONES	37,574,658	48,579,215	-11,004,557	-22.65%
Depreciación de propiedades, planta y equipo	19,395,355	15,273,289	4,122,066	26.99%
Amortización licencias	18,179,303	33,305,926	-15,126,623	-45.42%
DEFICIT OPERACIONAL	-343,173,197	-18,387,788	-324,785,408	-1766.31%
Ingresos Financieros	25,030,043	40,596,502	-15,566,459	-38.34%
Otros ingresos	2,421,998	2,415,974	6,024	0.25%
Otros gastos	1,557,040	21,847	1,535,193	100.00%
RESULTADO DEL EJERCICIO	-317,278,195	24,602,840	-341,881,036	-1389.60%


JULIAN ELIEGER FONSECA ARIAS
Gerente


CARLOS JULIO ARIAS MARIN
Revisor Fiscal
T.P No. 37378- T


SANDRA PATRICIA HENAO HERNANI
Contadora
T.P No. 59746-T