

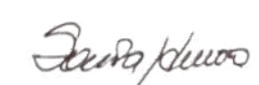


ACTIVO	30/04/2024	30/04/2023	VARIACION	
			ABSOLUTA	RELATIVA
ACTIVO CORRIENTE				
EFFECTIVO Y EQUIVALENTES AL EFFECTIVO	1.018.195.281	916.123.534	102.071.747	11,14%
Caja	2.000.000	1.805.000	195.000	10,80%
Depositos en Instituciones Financieras	674.376.014	914.318.534	-239.942.520	-26,24%
Efectivo de uso restringido	341.819.267	0	341.819.267	100,00%
CUENTAS POR COBRAR	302.233.736	194.813.961	107.419.775	55,14%
Administración de Proyectos	301.727.786	182.692.548	119.035.238	65,16%
Otras cuentas por cobrar	505.950	12.121.413	-11.615.463	-95,83%
TOTAL ACTIVO CORRIENTE	1.320.429.017	1.110.937.495	209.491.522	18,86%
ACTIVO NO CORRIENTE				
PROPIEDADES, PLANTA Y EQUIPO	44.698.040	70.226.150	-25.528.110	-36,35%
Herramientas y accesorios	19.947.352	19.947.352	0	0,00%
Muebles, enseres y equipo de oficina	61.960.730	68.145.578	-6.184.848	-9,08%
Equipo de comunicación y computación	87.491.113	83.153.107	4.338.006	5,22%
Depreciación acumulada de propiedades planta y	-124.701.155	-101.019.887	-23.681.268	-23,44%
OTROS ACTIVOS	7.336.709.969	5.966.990.131	1.369.719.838	22,95%
Seguros	86.755.086	76.930.801	9.824.285	12,77%
Estudios y Proyectos	1.141.646.122	0	1.141.646.122	100,00%
Anticipo Impuestos	337.234.170	192.158.387	145.075.783	75,50%
Licencias	52.320.552	59.586.331	-7.265.779	-12,19%
Software	19.040.000	19.040.000	0	0,00%
Activos Intangibles en fase de desarrollo	5.744.886.625	5.665.275.632	79.610.993	1,41%
Amortización acumulada de Activos	-45.172.586	-46.001.020	828.434	1,80%
TOTAL ACTIVO NO CORRIENTE	7.381.408.009	6.037.216.281	1.344.191.728	22,27%
TOTAL ACTIVO	8.701.837.026	7.148.153.776	1.553.683.250	21,74%
PASIVO				
PASIVO CORRIENTE				
Cuentas por pagar	152.984.387	138.728.521	14.255.866	10,28%
Beneficio a Empleados	103.526.316	108.542.482	-5.016.166	-4,62%
Otros Pasivos(Recursos Recibidos en Admón)	639.256.227	13.133.933	626.122.294	4767,21%
TOTAL PASIVO CORRIENTE	895.766.930	260.404.936	635.361.994	243,99%
TOTAL PASIVO NO CORRIENTE	0	0	0	0
TOTAL PASIVO	895.766.930	260.404.936	635.361.994	243,99%
PATRIMONIO				
Capital Suscrito y Pagado	17.433.527.443	16.433.527.443	1.000.000.000	6,09%
Capital Autorizado	18.000.000.000	18.000.000.000	0	0,00%
Capital por suscribir	566.472.557	1.566.472.557	-1.000.000.000	-63,84%
Resultado Ejercicios anteriores	-9.319.408.302	-9.312.480.645	-6.927.657	-0,07%
Resultados del Ejercicio	-308.049.045	-233.297.958	-74.751.087	-32,04%
TOTAL PATRIMONIO	7.806.070.096	6.887.748.840	918.321.256	13,33%
TOTAL PASIVO Y PATRIMONIO	8.701.837.026	7.148.153.776	1.553.683.250	21,74%


JULIAN ELIECER FONSECA ARIAS
 Gerente


CARLOS JULIO ARIAS MARIN
 Revisor Fiscal
 T.P. 37378-T



SANDRA PATRICIA HENAO HERNANDEZ
 Contadora
 T.P No. 59746-T



PROMOTORA ENERGETICA DEL CENTRO S.A.S. E.S.P
ESTADO DE RESULTADO INTEGRAL
A ABRIL 30 DE 2024 COMPARATIVO A ABRIL 30 DE 2023
(Cifras en pesos colombianos)

DETALLE	30/04/2024	30/04/2023	VARIACION	
			ABSOLUTA	RELATIVA
INGRESOS POR PRESTACION DE SERVICIOS	538.095.609	471.445.634	66.649.975	14,14%
COSTOS POR PRESTACION DE SERVICIOS	597.492.030	316.923.050	280.568.980	88,53%
UTILIDAD BRUTA	-59.396.421	154.522.584	-213.919.005	-138,44%
GASTOS DE ADMINISTRACION Y OPERACIÓN	253.022.968	399.732.750	-146.709.782	-36,70%
Sueldos y salarios	38.519.830	148.452.003	-109.932.173	-74,05%
Contribuciones Imputadas	0	0	0	0,00%
Contribuciones efectivas	7.308.684	29.699.640	-22.390.956	-75,39%
Aportes sobre la nómina	0	0	0	0,00%
Prestaciones sociales	8.207.546	35.555.240	-27.347.694	-76,92%
Gastos de personal diversos	909.900	952.000	-42.100	0,00%
Generales	184.206.093	176.959.239	7.246.854	4,10%
Impuestos contribuciones y tasas	13.870.915	8.114.628	5.756.287	70,94%
DETERIORO, DEPRECIACIONES, Y PROVISIONES	9.105.196	11.081.432	-1.976.236	-17,83%
Depreciación de propiedades, planta y equipo	6.985.047	6.747.878	237.169	3,51%
Amortización licencias	2.120.149	4.333.554	-2.213.405	-51,08%
DEFICIT OPERACIONAL	-321.524.585	-256.291.598	-65.232.987	25,45%
Ingresos Financieros	12.175.092	20.578.096	-8.403.004	-40,83%
Otros ingresos	1.406.935	2.415.974	-1.009.039	-41,77%
Otros gastos	7.557	430	7.127	100,00%
RESULTADO DEL EJERCICIO	-308.049.045	-233.297.958	-74.751.087	32,04%


JULIAN ELIECER FONSECA ARIAS
Gerente


CARLOS JULIO ARIAS MARIN
Revisor Fiscal
T.P. 37378-T


SANDRA PATRICIA HENAO HERNANDEZ
Contadora
T.P No. 59746-T