


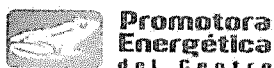


**A JUNIO 30 DE 2024 COMPARATIVO A JUNIO 30 DE 2023
(Cifras en pesos colombianos)**


ACTIVO	6/30/2024	6/30/2023	VARIACION	
			ABSOLUTA	RELATIVA
ACTIVO CORRIENTE				
EFFECTIVO Y EQUIVALENTES AL EFFECTIVO	786,509,106	2,009,319,428	-1,222,810,322	-60.86%
Caja	2,000,000	1,805,000	195,000	10.80%
Depositos en Instituciones Financieras	251,993,862	771,134,137	-519,140,475	-67.32%
Efectivo de uso restringido	532,515,444	1,236,380,291	-703,864,847	100.00%
CUENTAS POR COBRAR	494,663,868	439,329,868	55,334,000	12.60%
Administración de Proyectos	493,980,467	436,181,195	57,799,272	13.25%
Otras cuentas por cobrar	683,401	3,148,673	-2,465,272	-78.30%
TOTAL ACTIVO CORRIENTE	1,281,172,974	2,448,649,296	-1,167,476,322	-47.68%
ACTIVO NO CORRIENTE				
PROPIEDADES, PLANTA Y EQUIPO	40,838,419	67,043,723	-26,205,304	-39.09%
Herramientas y accesorios	19,947,352	19,947,352	0	0.00%
Muebles, enseres y equipo de oficina	61,960,730	68,145,578	-6,184,848	-9.08%
Equipo de comunicación y computacion	87,491,113	83,153,107	4,338,006	5.22%
Depreciación acumulada de propiedades planta y	-128,560,776	-104,202,314	-24,358,462	-23.38%
OTROS ACTIVOS	7,349,706,073	5,979,562,821	1,370,143,252	22.91%
Seguros	70,981,435	69,846,019	1,135,416	1.63%
Estudios y Proyectos	1,141,646,122	0	1,141,646,122	100.00%
Anticipo Impuestos	368,578,675	214,021,888	154,556,787	72.22%
Licencias	52,320,551	59,586,330	-7,265,779	-12.19%
Software	19,040,000	19,040,000	0	0.00%
Activos Intangibles en fase de desarrollo	5,744,886,625	5,665,275,633	79,610,992	1.41%
Amortización acumulada de Activos	-47,747,335	-48,207,049	459,714	0.95%
TOTAL ACTIVO NO CORRIENTE	7,390,544,492	6,046,606,544	1,343,937,948	22.23%
TOTAL ACTIVO	8,671,717,466	8,495,255,840	176,461,626	2.08%
PASIVO				
PASIVO CORRIENTE				
Cuentas por pagar	166,599,437	134,600,086	31,999,351	23.77%
Beneficio a Empleados	102,870,833	110,362,404	-7,491,571	-6.79%
Otros Pasivos(Recursos Recibidos en Admón)	467,648,318	1,282,837,210	-815,188,892	-63.55%
TOTAL PASIVO CORRIENTE	737,118,588	1,527,799,700	-790,681,112	-51.75%
TOTAL PASIVO NO CORRIENTE	0	0	0	0
TOTAL PASIVO	737,118,588	1,527,799,700	-790,681,112	-51.75%
PATRIMONIO				
Capital Suscrito y Pagado	17,433,527,443	16,433,527,443	1,000,000,000	6.09%
Capital Autorizado	18,000,000,000	18,000,000,000	0	0.00%
Capital por suscribir	566,472,557	1,566,472,557	1,000,000,000	-63.84%
Resultado Ejercicios anteriores	-9,319,408,302	-9,308,909,498	-10,498,804	-0.11%
Resultados del Ejercicio	-179,520,263	-157,161,805	-22,358,458	-14.23%
TOTAL PATRIMONIO	7,934,598,878	6,967,456,140	967,142,738	13.88%
TOTAL PASIVO Y PATRIMONIO	8,671,717,466	8,495,255,840	176,461,626	2.08%
  				
JULIAN ELIECER FONSECA ARIAS Gerente	CARLOS JULIO ARIAS MARIN Revisor Fiscal T.P No. 37378- T	SANDRA PATRICIA HENAO HERNANDEZ Contadora T.P No. 59746-T		




PROMOTORA ENERGETICA DEL CENTRO S.A.S. E.S.P
ESTADO DE RESULTADO INTEGRAL
A JUNIO 30 DE 2024 COMPARATIVO A JUNIO 30 DE 2023
(Cifras en pesos colombianos)

DETALLE	6/30/2024	6/30/2023	VARIACION	
			ABSOLUTA	RELATIVA
INGRESOS POR PRESTACION DE SERVICIOS	1,101,057,333	906,984,917	194,072,416	21.40%
COSTOS POR PRESTACION DE SERVICIOS	900,998,109	509,626,757	391,371,352	76.80%
UTILIDAD BRUTA	200,059,224	397,358,160	-197,298,936	-49.65%
GASTOS DE ADMINISTRACION Y OPERACIÓN	380,795,924	570,390,074	-189,594,150	-33.24%
Sueldos y salarios	54,875,986	169,471,029	-114,595,043	-67.62%
Contribuciones efectivas	10,121,336	30,905,040	-20,783,704	-67.25%
Prestaciones sociales	12,331,041	41,860,091	-29,529,050	-70.54%
Gastos de personal diversos	909,900	1,648,176	-738,276	0.00%
Generales	285,946,870	305,986,659	-20,039,789	-6.55%
Impuestos contribuciones y tasas	16,610,791	20,519,079	-3,908,288	-19.05%
DETERIORO, DEPRECIACIONES, Y PROVISIONES	15,539,567	16,469,887	-930,320	-5.65%
Depreciación de propiedades, planta y equipo	11,395,060	10,121,817	1,273,243	12.58%
Amortización licencias	4,144,507	6,348,070	-2,203,563	-34.71%
DEFICIT OPERACIONAL	-196,276,267	-189,501,801	-6,774,466	-3.57%
Ingresos Financieros	16,830,618	29,924,818	-13,094,200	-43.76%
Otros ingresos	1,473,065	2,415,974	-942,909	-39.03%
Otros gastos	1,547,679	796	1,546,883	100.00%
RESULTADO DEL EJERCICIO	-179,520,263	-157,161,805	-22,358,458	-14.23%


JULIAN ELIECER FONSECA ARIAS
Gerente


CARLOS JULIO ARIAS MARIN
Revisor Fiscal
T.P No. 37378- T


SANDRA PATRICIA HENAO HERNANDEZ
Contadora
T.P No. 59746-T