
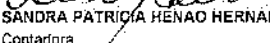


**A FEBRERO 29 DE 2024 COMPARATIVO A FEBRERO 28 DE 2023**  
**(Cifras en pesos colombianos)**

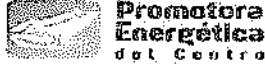
ACTIVO	29/02/2024	28/02/2023	VARIACION	
			ABSOLUTA	RELATIVA
<b>ACTIVO CORRIENTE</b>				
<b>EFFECTIVO Y EQUIVALENTES AL EFFECTIVO</b>	<b>1.161.553.385</b>	<b>1.022.877.896</b>	<b>138.675.489</b>	<b>13,56%</b>
Caja	2.000.000	1.605.000	195.000	10,80%
Depositos en Instituciones Financieras	703.920.541	1.021.072.896	-317.152.355	-31,06%
Efectivo de uso restringido	455.632.844	0	455.632.844	100,00%
<b>CUENTAS POR COBRAR</b>	<b>674.426.161</b>	<b>246.287.189</b>	<b>428.138.972</b>	<b>173,84%</b>
Administración de Proyectos	673.779.443	245.685.096	428.094.347	174,25%
Otras cuentas por cobrar	646.718	602.093	44.625	7,41%
<b>TOTAL ACTIVO CORRIENTE</b>	<b>1.835.979.546</b>	<b>1.269.165.085</b>	<b>566.814.461</b>	<b>44,66%</b>
<b>ACTIVO NO CORRIENTE</b>				
<b>PROPIEDADES, PLANTA Y EQUIPO</b>	<b>46.722.683</b>	<b>86.489.103</b>	<b>-39.766.420</b>	<b>-45,98%</b>
Herramientas y accesorios	19.947.352	19.947.352	0	0,00%
Muebles, enseres y equipo de oficina	61.980.730	68.145.578	-6.164.848	-9,08%
Equipo de comunicación y computación	86.573.623	107.856.176	-21.282.553	-19,73%
Depreciación acumulada de propiedades planta y	-121.759.022	-109.460.003	-12.299.019	-11,24%
<b>OTROS ACTIVOS</b>	<b>7.245.788.826</b>	<b>5.868.005.653</b>	<b>1.377.781.163</b>	<b>23,48%</b>
Séguropa	8.601.118	8.018.531	582.587	7,27%
Estudios y Proyectos	1.141.646.122	0	1.141.646.122	100,00%
Anticipo Impuestos	330.875.108	173.660.687	157.214.421	90,64%
Licencias	45.133.527	34.883.262	10.250.265	29,38%
Software	19.040.000	19.040.000	0	0,00%
Activos Intangibles en fase de desarrollo	5.744.886.625	5.665.275.632	79.610.993	1,41%
Amortización acumulada de Activos	-44.395.674	-32.772.449	-11.623.225	-35,47%
<b>TOTAL ACTIVO NO CORRIENTE</b>	<b>7.292.509.509</b>	<b>5.954.494.766</b>	<b>1.338.014.743</b>	<b>22,47%</b>
<b>TOTAL ACTIVO</b>	<b>9.128.489.055</b>	<b>7.223.659.851</b>	<b>1.904.829.204</b>	<b>26,37%</b>
<b>PASIVO</b>				
<b>PASIVO CORRIENTE</b>				
Cuentas por pagar	444.860.465	124.633.418	320.227.047	256,94%
Beneficio a Empleados	88.635.779	90.143.262	-1.507.513	-1,67%
Otros Pasivos(Recursos Recibidos en Admón)	524.120.859	53.784.305	470.336.554	874,49%
<b>TOTAL PASIVO CORRIENTE</b>	<b>1.057.617.103</b>	<b>268.561.015</b>	<b>789.056.088</b>	<b>293,81%</b>
<b>TOTAL PASIVO NO CORRIENTE</b>	<b>0</b>	<b>0</b>	<b>0</b>	<b>0</b>
<b>TOTAL PASIVO</b>	<b>1.057.617.103</b>	<b>268.561.015</b>	<b>789.056.088</b>	<b>293,81%</b>
<b>PATRIMONIO</b>				
Capital Suscrito y Pagado	17.433.627.443	16.433.527.443	1.000.000.000	6,09%
Capital Autorizado	18.000.000.000	18.000.000.000	0	0,00%
Capital por suscribir	566.472.557	1.566.472.557	-1.000.000.000	-63,84%
Resultado Ejercicios anteriores	-9.319.408.302	-9.312.490.645	-6.927.657	-0,07%
Resultados del Ejercicio	-43.247.189	-165.947.562	122.700.773	73,94%
<b>TOTAL PATRIMONIO</b>	<b>8.670.871.962</b>	<b>6.955.098.836</b>	<b>1.715.773.116</b>	<b>24,64%</b>
<b>TOTAL PASIVO Y PATRIMONIO</b>	<b>9.128.489.055</b>	<b>7.223.659.851</b>	<b>1.904.829.204</b>	<b>26,37%</b>


**JULIAN ELIECER FONSECA ARIAS**  
Gerente


**EDUARDO ALBERTO ARIAS ZULUAGA**  
Revisor Fiscal  
TP No. 15357-T


**SANDRA PATRICIA HENAO HERNANDEZ**  
Contadora  
T.P No. 59745-T


En Representación de Nexia Montes &amp; Asociados S.A.S.



PROMOTORA ENERGETICA DEL CENTRO S.A.S. E.S.P  
ESTADO DE RESULTADO INTEGRAL  
A FEBRERO 29 DE 2024 COMPARATIVO A FEBRERO 28 DE 2023  
(Cifras en pesos colombianos)

DETALLE	29/02/2024	28/02/2023	VARIACION	
			ABSOLUTA	RELATIVA
INGRESOS POR PRESTACION DE SERVICIOS	355.607.123	179.129.948	176.477.175	98,52%
COSTOS POR PRESTACION DE SERVICIOS	283.254.562	150.569.429	132.685.134	88,12%
UTILIDAD BRUTA	72.352.561	28.560.519	43.792.041	153,33%
GASTOS DE ADMINISTRACION Y OPERACIÓN	116.821.862	201.523.083	-84.701.221	-42,03%
Sueldos y salarios	19.838.674	83.040.720	-63.202.046	-76,11%
Contribuciones Imputadas	0	0	0	0,00%
Contribuciones efectivas	3.595.251	15.609.184	-12.013.933	-76,97%
Aportes sobre la nómina	0	0	0	0,00%
Prestaciones sociales	4.085.250	20.825.908	-16.740.658	-80,38%
Gastos de personal diversos (capacitación)	0	0	0	0,00%
Generales	81.883.034	79.199.675	2.683.359	3,39%
Impuestos contribuciones y tasas	7.419.653	2.847.596	4.572.057	160,56%
DETERIORO, DEPRECIACIONES, Y PROVISIONES	4.786.152	5.692.977	-906.825	-15,93%
Depreciación de propiedades, planta y equipo	3.492.522	3.373.939	118.583	3,51%
Amortización licencias	1.293.630	2.319.038	-1.025.408	-44,22%
DEFICIT OPERACIONAL	-49.255.454	-178.655.541	129.400.087	72,43%
Ingresos Financieros	6.011.612	10.305.854	-4.294.242	-41,67%
Otros ingresos	0	2.401.738	-2.401.738	-100,00%
Otros gastos	3.347	13	3.334	100,00%
RESULTADO DEL EJERCICIO	-43.247.189	-165.947.962	122.700.774	73,94%

  
JULIÁN ELIECER FONSECA ARIAS  
Gerente

  
EDUARDO ALBERTO ARIAS ZULUAGA  
Revisor Fiscal  
TP.No. 15357-T  
En Representación de Nexia Montes & Asociados S.A.S.

  
SANDRA PATRICIA HENAO HERNANDEZ  
Contadora  
T.P.No. 59746-T