




PROMOTORA ENERGETICA DEL CENTRO S.A.S. E.S.P
ESTADO DE SITUACION FINANCIERA
A ABRIL 30 DE 2021 COMPARATIVO A ABRIL 30 DE 2020
(Cifras en pesos colombianos)

ACTIVO	30/04/2021	30/04/2020	VARIACION	
			ABSOLUTA	RELATIVA
ACTIVO CORRIENTE				
EFFECTIVO Y EQUIVALENTES AL EFFECTIVO	5.215.124.466	4.554.109.212	661.015.254	14,51%
Caja	2.000.000	1.961.314	38.686	1,97%
Depositos en Instituciones Financieras	622.641.178	4.552.147.898	-3.929.506.720	-86,32%
Efectivo de uso restringido	4.590.483.288	0	4.590.483.288	100,00%
TOTAL ACTIVO CORRIENTE	5.215.124.466	4.554.109.212	661.015.254	14,51%
ACTIVO NO CORRIENTE				
PROPIEDADES, PLANTA Y EQUIPO	61.201.994	10.636.866	50.565.128	475,38%
Muebles, enseres y equipo de oficina	53.974.797	29.140.757	24.834.040	85,22%
Equipo de comunicación y computacion	63.047.233	19.963.696	43.083.537	215,81%
Depreciación acumulada de propiedades planta y	-55.820.036	-38.467.587	-17.352.449	-45,11%
OTROS ACTIVOS	3.889.116.352	1.717.330.556	2.162.412.108	126,46%
Bienes y servicios pagados por anticipado	649.271	0	649.271	100,00%
Anticipo Impuestos	11.619.732	5.338.293	6.281.439	117,67%
Licencias	12.844.182	0	12.844.182	100,00%
Software	19.040.000	0	19.040.000	100,00%
Activos Intangibles en fase de desarrollo	3.854.629.479	1.711.992.263	2.142.637.216	125,15%
Amortizacion acumulada de Activos	-9.666.312	0	-9.666.312	100,00%
TOTAL ACTIVO NO CORRIENTE	3.950.318.346	1.727.967.422	2.212.977.236	128,61%
TOTAL ACTIVO	9.165.442.812	6.282.076.634	2.873.992.490	45,90%
PASIVO				
PASIVO CORRIENTE				
Cuentas por pagar	3.895.009.739	22.470.113	3.895.009.739	17234,18%
Beneficio a Empleados	47.063.331	17.030.226	24.593.218	176,35%
TOTAL PASIVO CORRIENTE	3.942.073.070	39.500.339	3.919.602.957	9879,85%
PASIVO NO CORRIENTE				
Provisiones	0	736.363.636	-736.363.636	
TOTAL PASIVO NO CORRIENTE	0	736.363.636	-736.363.636	100,00%
TOTAL PASIVO	3.942.073.070	775.863.975	3.183.239.321	408,09%
PATRIMONIO				
Capital Suscrito y Pagado	12.651.291.343	8.974.000.000	3.677.291.343	40,98%
Capital Autorizado	18.000.000.000	10.000.000.000	8.000.000.000	80,00%
Capital por suscribir	5.348.708.657	1.026.000.000	4.322.708.657	421,32%
Resultado Ejercicios anteriores	-4.868.929.827	-3.173.301.392	-1.695.628.435	-53,43%
Resultados del Ejercicio	-2.558.991.774	-294.485.949	-2.264.505.825	-768,97%
TOTAL PATRIMONIO	5.223.369.742	5.506.212.659	-282.842.917	-5,14%
TOTAL PASIVO Y PATRIMONIO	9.165.442.812	6.282.076.634	2.883.366.178	45,90%



ORLANDO MICOLTA GONZALEZ
Gerente



SANDRA PATRICIA HENAO HERNANDEZ
Contadora
T.P No. 59746-T



PROMOTORA ENERGETICA DEL CENTRO S.A.S. E.S.P
ESTADO DE RESULTADO INTEGRAL
A ABRIL DE 2021 COMPARATIVO A ABRIL DE 2020
(Cifras en pesos colombianos)

DETALLE	30/04/2021	30/04/2020	VARIACION	
			ABSOLUTA	RELATIVA
INGRESOS POR PRESTACION DE SERVICIOS	0	0	0	0,00%
COSTOS POR PRESTACION DE SERVICIOS	0	0	0	0,00%
UTILIDAD BRUTA	0	0	0	0,00%
GASTOS DE ADMINISTRACION Y OPERACION	477.538.416	310.654.506	166.883.910	53,72%
Sueldos y salarios	146.072.948	45.463.460	100.609.488	221,30%
Contribuciones efectivas	37.488.784	11.401.872	26.086.912	228,79%
Aportes sobre la nómina	2.758.400	2.274.000	484.400	21,30%
Prestaciones sociales	37.981.485	9.926.196	28.055.289	282,64%
Generales	236.745.912	233.872.014	2.873.898	1,23%
Impuestos contribuciones y tasas	16.490.887	7.716.964	8.773.923	113,70%
DETERIORO, DEPRECIACIONES, Y PROVISIONES	2.082.938.688	2.444.300	2.080.494.388	85116,16%
Depreciación de propiedades, planta y equipo	4.937.593	2.444.300	2.493.293	102,00%
Amortización licencias	3.617.072	0	3.617.072	
Provisión Garantías Contractuales	2.074.384.023	0	2.074.384.023	100,00%
DEFICIT OPERACIONAL	-2.560.477.104	-313.098.806	-2.247.378.298	717,79%
Ingresos Financieros	1.486.376	18.614.166	-17.127.790	-92,01%
Otros ingresos	0	0	0	
Otros gastos	1.046	1.309	-263	-20,09%
RESULTADO DEL EJERCICIO	-2.558.991.774	-294.485.949	-2.264.505.825	-768,97%


ORLANDO MICOLTA GONZALEZ
 Gerente


SANDRA PATRICIA HENAO HERNANDEZ
 Contadora
 T.P No. 59746-T