





PROMOTORA ENERGETICA DEL CENTRO S.A.S. E.S.P
ESTADO DE SITUACION FINANCIERA
A MARZO 31 DE 2021 COMPARATIVO A MARZO 31 DE 2020
(Cifras en pesos colombianos)

ACTIVO	31/03/2021	31/03/2020	VARIACION	
			ABSOLUTA	RELATIVA
ACTIVO CORRIENTE				
EFFECTIVO Y EQUIVALENTES AL EFFECTIVO	5.445.995.362	4.610.308.329	835.687.033	18,13%
Caja	2.000.000	1.961.314	38.686	0,00%
Depositos en Instituciones Financieras	853.512.073	4.608.347.015	-3.754.834.942	-81,48%
Efectivo de uso restringido	4.590.483.289	0	4.590.483.289	100,00%
TOTAL ACTIVO CORRIENTE	5.445.995.362	4.610.308.329	835.687.033	18,13%
ACTIVO NO CORRIENTE				
PROPIEDADES, PLANTA Y EQUIPO	62.436.392	11.247.941	51.188.451	455,09%
Muebles, enseres y equipo de oficina	53.974.797	29.140.757	24.834.040	85,22%
Equipo de comunicación y computacion	63.047.233	19.963.696	43.083.537	215,81%
Depreciación acumulada de propiedades planta y	-54.585.638	-37.856.512	-16.729.126	-44,19%
OTROS ACTIVOS	3.721.529.339	1.698.176.660	2.023.352.679	119,15%
Bienes y servicios pagados por anticipado	811.590	0	811.590	100,00%
Anticipo Impuestos	11.591.131	5.220.232	6.370.899	122,04%
Licencias	13.424.182	0	13.424.182	100,00%
Software	19.040.000	0	19.040.000	
Activos Intangibles en fase de desarrollo	3.685.424.480	1.692.956.428	1.992.468.052	117,69%
Amortizacion acumulada de Activos	-8.762.044	0		
TOTAL ACTIVO NO CORRIENTE	3.783.965.731	1.709.424.601	2.074.541.130	121,36%
TOTAL ACTIVO	9.229.961.093	6.319.732.930	2.910.228.163	46,05%
PASIVO				
PASIVO CORRIENTE				
Cuentas por pagar	38.367.686	22.515.247	15.852.439	70,41%
Beneficio a Empleados	48.958.372	10.701.277	38.257.095	357,50%
TOTAL PASIVO CORRIENTE	87.326.058	33.216.524	54.109.534	162,90%
PASIVO NO CORRIENTE				
Provisiones	2.064.261.500	736.363.636	1.327.897.864	
TOTAL PASIVO NO CORRIENTE	2.064.261.500	736.363.636	1.327.897.864	100,00%
TOTAL PASIVO	2.151.587.558	769.580.160	1.382.007.398	179,58%
PATRIMONIO				
Capital Suscrito y Pagado	12.651.291.343	8.974.000.000	3.677.291.343	40,98%
Capital Autorizado	18.000.000.000	10.000.000.000	8.000.000.000	80,00%
Capital por suscribir	5.348.708.657	1.026.000.000	4.322.708.657	421,32%
Resultado Ejercicios anteriores	-4.868.929.827	-3.173.301.392	-1.695.628.435	-53,43%
Resultados del Ejercicio	-703.987.981	-250.545.838	-453.442.143	-180,98%
TOTAL PATRIMONIO	7.078.373.535	5.550.152.770	1.528.220.765	27,53%
TOTAL PASIVO Y PATRIMONIO	9.229.961.093	6.319.732.930	2.910.228.163	46,05%



ORLANDO MICOLTA GONZALEZ
 Gerente


SANDRA PATRICIA HENAO HERNANDEZ
 Contadora
 T.P No. 59746-T



PROMOTORA ENERGETICA DEL CENTRO S.A.S. E.S.P
ESTADO DE RESULTADO INTEGRAL
A MARZO 31 DE 2021 COMPARATIVO A MARZO DE 2021
(Cifras en pesos colombianos)

DETALLE	31/03/2021	31/03/2020	VARIACION	
			ABSOLUTA	RELATIVA
INGRESOS POR PRESTACION DE SERVICIOS	0	0	0	0,00%
COSTOS POR PRESTACION DE SERVICIOS	0	0	0	0,00%
UTILIDAD BRUTA	0	0	0	0,00%
GASTOS DE ADMINISTRACION Y OPERACION	428.420.003	265.636.485	162.783.518	61,28%
Sueldos y salarios	107.752.211	34.097.595	73.654.616	216,01%
Contribuciones efectivas	27.595.413	8.557.354	19.038.059	222,48%
Aportes sobre la nómina	1.839.000	1.705.500	133.500	7,83%
Prestaciones sociales	28.248.453	7.444.647	20.803.806	279,45%
Generales	246.338.039	207.105.329	39.232.710	18,94%
Impuestos contribuciones y tasas	16.646.887	6.726.060	9.920.827	147,50%
DETERIORO, DEPRECIACIONES, Y PROVISIONES	276.987.829	1.833.225	275.154.604	15009,32%
Depreciación de propiedades, planta y equipo	3.703.195	1.833.225	1.869.970	102,00%
Amortización licencias	2.712.804	0	2.712.804	
Provisión Garantías Contractuales	270.571.830	0	270.571.830	100,00%
DEFICIT OPERACIONAL	-705.407.832	-267.469.710	-437.938.122	163,73%
Ingresos Financieros	1.420.648	16.925.093	-15.504.445	-91,61%
Otros ingresos		0	0	
Otros gastos	797	1.221	-424	-34,73%
RESULTADO DEL EJERCICIO	-703.987.981	-250.545.838	-453.442.143	-180,98%


ORLANDO MICOLTA GONZALEZ
 Gerente


SANDRA PATRICIA HENAO HERNANDEZ
 Contadora
 T.P No. 59746-T